



IX EDICIÓN

PREMIOS EMPRENDEMOS ANDALUCÍA 2022

15 de noviembre

GUIA PARA AGENDA PRIVADA

ENCUENTROS NETWORKING

Paso 1

Inscripción en la web Empezar Fest

www.empezarfest2022.es

Puedes registrarte según uno de los 4 tipos de participación que ofrece Empezar Fest

- Organización
- Autoridades
- Empresas TOP 50
- Asistente



español | english

Empezarfest 2022

Gestión Online

Si ya dispone de usuario, puede acceder a su área privada introduciendo sus datos de acceso en el siguiente formulario:

Acceso

Aceptar

¿Has olvidado tus datos de acceso?

 Es mi primera vez aquí, no tengo datos de acceso

Paso 1


Inscripción en la web Empezar Fest

www.empezarfest2022.es

Introduce “Datos del usuario” y “Datos de acceso” en el siguiente formulario.

Datos del usuario

Título	<input type="text" value="..."/>
Nombre*	<input type="text"/>
Apellidos*	<input type="text"/>
Organismo	<input type="text"/>
Departamento	<input type="text"/>
DNI/CIF/Pasaporte*	<input type="text"/>
Dirección	<input type="text"/>
Ciudad	<input type="text"/>
Provincia*	<input type="text"/>
Código Postal	<input type="text"/>
País	<input type="text" value="..."/>
Email*	<input type="text"/>
Confirma email*	<input type="text"/>
Teléfono	<input type="text"/>
Fax	<input type="text"/>



Paso 1

Inscripción en la web Empezar Fest

www.empezarfest2022.es

Selecciona aquellas actividades dentro del programa a las que estés interesado en asistir y pulsa “Aceptar”

Actividades

Ponencia Yaiza Rubio. Experta en metaverso, ciberseguridad, blockchain y criptodivisas, Chief Metaverse Officer en Telefónica.

11:15h.

Una trayectoria emprendedora de triple impacto. Carlota Mateos. Cofundadora de Rusticae, PlenEat y CEO de Ancla

11:45h.

Marketing Digital para Emprender con Éxito. Juan Merodio. Emprendedor, conferenciante y consultor de Marketing Digital.

12:15h.

Zona Business&innovation

Pabellón 2 10:45-13:00h.

Zona Set de entrevistas: #Top50

10:45-13:00h.

Gala Top 50 Premios Emprendemos 2022 (Auditorio 1)

13:00-14:00h.

CLÁUSULA DE PROTECCIÓN DE DATOS: "El participante inscrito autoriza el tratamiento automatizado de los datos personales voluntariamente suministrados necesarios para registrarse en el evento. Los datos personales recogidos serán confidenciales y estarán protegidos según lo dispuesto en la Ley 15/1999, de 13 de diciembre, de Protección de Datos de Carácter Personal. Los derechos de oposición, acceso, rectificación y cancelación de estos datos, en su caso, podrán ser ejercitados enviando una comunicación a la secretaría técnica"

He leído y acepto los [terminos y condiciones](#) de servicio

Aceptar

Paso 1

Inscripción en la web Empezar Fest

www.empezarfest2022.es

El paso que acabamos de finalizar es para inscribirse en el evento, seguido vamos al Paso 2, que tiene como objetivo crear un perfil de tu empresa para cerrar reuniones.

Añade al menos, un perfil en la sección oferta/demanda del menú superior de la web pulsando en el botón “Encuentros” y seguido en “Nuevo”



Empezarfest 2022  Inicio  Inscripciones  Encuentros  Agenda  Salir

Encuentros/Perfiles

 Una vez inscrito en el evento, añade, al menos, un perfil en la sección oferta/demanda. Gracias a este paso, puedes registrar a tu empresa/proyecto en el sistema, para posteriormente poder gestionar la agenda privada. Es importante indicar si marcas "oferta" la descripción de la empresa, su actividad y cualquier información de intereses. Para "demanda", es importante describir la necesidad y tipo de actividad. Una vez realizado estos pasos, pincha en "Agenda" en el menú superior y cierra tus encuentros.

 Nuevo 

Filtro global

Paso 2 Inserta tu perfil (formulario)

www.empezarfest2022.es

Cumplimenta todos los campos del formulario.

Es necesario indicar si marcas “oferta” la descripción de la empresa, su actividad y cualquier información de intereses.

Para “demanda”, es necesario describir la necesidad y tipo de actividad.

The screenshot shows the 'Encuentros' section of the Empezarfest 2022 website. The navigation bar includes 'Inicio', 'Inscripciones', 'Encuentros' (highlighted with a red circle), 'Agenda', and 'Salir'. The main heading is 'Networking'. Below it, there are fields for 'Tipo*' (with radio buttons for 'Oferta' and 'Demanda', where 'Oferta' is selected and a red arrow points to it) and 'Título*'. A 'Sector' section lists 20 categories with checkboxes, including 'AGRICULTURA', 'ALIMENTACIÓN MASCOTAS', 'DEPORTE', 'DIGITALIZACIÓN', 'FORMACIÓN', 'FORMACIÓN ONLINE', 'GASTRONOMÍA', 'HOSTELERÍA', 'INGENIERÍA', 'INMOBILIARIA', 'INNOVACIÓN Y DESARROLLO', 'MARKETING Y PUBLICIDAD', 'ONG', 'RESTAURACIÓN', 'SALUD', 'SANIDAD', 'SERIOUS GAME', 'TECNOLOGÍA', 'TECNOLOGÍA INDUSTRIAL', and 'TURISMO'. A red arrow points to the 'INGENIERÍA' checkbox. A red box contains the text 'Marca el sector con el que identificas a tu empresa'. At the bottom, there is a 'Descripción*' field with a red box containing the text 'Descripción: Explica a que se dedica tu empresa de forma breve'.

Paso 2 Inserta tu perfil (formulario)

www.empezarfest2022.es

Cumplimenta todos los campos del formulario.

- Tipo: Selecciona Oferta/Demanda según tu interés
- Título: Nombre de tu empresa
- Sector: Señala aquel sector al que pertenezca tu empresa

Empezarfest 2022 Inicio Inscripciones **Encuentros** Agenda Salir

Networking

* Campos obligatorios

Tipo* Oferta Demanda

Título*

Sector

- AGRARIO
- ALIMENTACIÓN MASCOTAS
- DEPORTE
- DEPORTE SOSTENIBLE
- DIGITALIZACIÓN
- FORMACIÓN
- FORMACIÓN ONLINE
- GASTRONOMÍA
- HOSTELERÍA
- INGENIERÍA
- INMOBILIARIA
- INNOVACIÓN Y DESARROLLO
- MARKETING Y PUBLICIDAD
- ONG
- RESTAURACIÓN
- SALUD
- SANIDAD
- SERIOUS GAME
- TECNOLOGÍA
- TECNOLOGÍA INDUSTRIAL
- TURISMO

Descripción*

Descripción: Explica a que se dedica tu empresa de forma breve

Annotations: A red circle highlights the 'Encuentros' menu item. A red arrow points to the 'Tipo' radio buttons. A red box highlights the 'Sector' list with an arrow pointing to it. A red box highlights the 'Descripción' field with text: 'Descripción: Explica a que se dedica tu empresa de forma breve'.


Paso 2 Inserta tu perfil (formulario)

www.empezarfest2022.es

Cumplimenta todos los campos del formulario.

- Descripción: Explica a que se dedica tu empresa de forma breve
- Una vez cumplimentado, pulsar abajo en “Aceptar”.

Descripción*



|

CLÁUSULA DE PROTECCIÓN DE DATOS: "El participante inscrito autoriza el tratamiento automatizado de los datos personales voluntariamente suministrados necesarios para registrarse en el evento. Los datos personales recogidos serán confidenciales y estarán protegidos según lo dispuesto en la Ley 15/1999, de 13 de diciembre, de Protección de Datos de Carácter Personal. Los derechos de oposición, acceso, rectificación y cancelación de estos datos, en su caso, podrán ser ejercitados enviando una comunicación a la secretaría técnica"

Aceptar

Condiciones del servicio - Política de Cookies

Con el paso 2 finalizado, acabas de crear tu perfil como empresa que quiere ofrecerse para cerrar citas de networking o demandar una reunión de algún sector determinado.

Paso 3 Programa tu asistencia a las reuniones

www.empezarfest2022.es

Paso 3, lo primero es bloquear dentro de tu perfil de empresa aquellos tramos horarios en los que no quieras tener reuniones.

En la sección « Agenda », programa tu asistencia a las reuniones.

Pulsando a la derecha en el botón «**Bloqueos**».

Puedes gestionar tu disponibilidad horaria para agendar reuniones en los intervalos horarios en los que puedes atender reuniones

The screenshot shows the navigation menu of the Empezarfest 2022 website. The 'Agenda' link is circled in red. Below the navigation menu, the 'Agenda' section is visible, featuring a calendar icon and the title 'Agenda'. Underneath, the 'Encuentros' section is partially visible, and a red 'Bloqueos' button with a lock icon is circled in red.

Paso 3 Programa tu asistencia a las reuniones

www.empezarfest2022.es

Estarán los disponibles en «verde» y los no disponibles en «rojo»

Ejemplo: En este caso, la persona podría reunirse en todo el horario disponible a excepción de 10:00 a 10:30

Los asistentes interesados en agendar una reunión tendrán disponibilidad en los tramos de 10:30 a 12:30 durante media hora.

📅 Agenda – Bloqueos



Número de reuniones posibles: los participantes pueden solicitar y tener tantas reuniones como horarios estén disponible.

Paso 4 Solicita reuniones a otros perfiles participantes

www.empezarfest2022.es

Seguimos en la sección « Agenda »

Agenda

Una vez registrado tu empresa/proyecto como oferta/demanda puedes acceder a este apartado donde gestionar la solicitud de reuniones networking con otras empresas y la posibilidad de obtener asesoramiento de materias específicas para el desarrollo de tu emprendimiento.
Pulsando a la derecha en el botón «Bloqueos», puedes gestionar tu disponibilidad horaria de cara a las posibles citas, podrás seleccionar los intervalos horarios en los que puedes atender reuniones bilaterales.
En «verde» saldrán los que indiques como disponibles y en «rojo» los no disponibles
Los participantes pueden solicitar y tener tantas reuniones como el total de períodos de tiempo que marquen en su disponibilidad
Los filtros te ayudarán (tipo de perfil, sector y palabra clave), puedes enviar una invitación mediante el botón "Formulario de solicitud de cita"
La confirmación bilateral de las reuniones es obligatoria.
En esta misma sección, aparecerán las reuniones confirmadas por ambas partes.
Para modificar el horario de una reunión ya programada, hay que cancelar la reunión y volver a solicitarla en otra fecha/horario.

Búsqueda

Tipo



Sector

- AGRARIO
- ALIMENTACIÓN MASCOTAS
- DEPORTE
- DEPORTE SOSTENIBLE
- DIGITALIZACIÓN
- FORMACIÓN
- FORMACIÓN ONLINE
- GASTRONOMÍA
- HOSTELERÍA
- INGENIERÍA
- INMOBILIARIA
- INNOVACIÓN Y DESARROLLO
- MARKETING Y PUBLICIDAD
- ONG
- RESTAURACIÓN
- SALUD
- SANIDAD
- SERIOUS GAME
- TECNOLOGÍA
- TECNOLOGÍA INDUSTRIAL
- TURISMO

Criterio búsqueda
(Título, Descripción,
Organismo)

Marcar el sector que más te interese.
La búsqueda y los filtros te ayudarán
(tipo de perfil, sector y palabra clave).



Una vez marcado, pulsa "Búsqueda"

Paso 4 Solicita reuniones a otros perfiles participantes

www.empezarfest2022.es

Una vez pulsado “Búsqueda” saldrán las empresas que más se adaptan a tus filtros

Puedes enviar una solicitud de cita mediante el botón
“Formulario de solicitud de cita”



🔍 Búsqueda

Total resultados: 3

En verde se muestran los horarios disponibles por ambas partes y en rojo los que alguna de las partes ya tiene encuentro registrado o bloqueo

Oferta **'PRUEBA EMPRESA AGRARIA'**

#4

Organismo

Sector

AGRARIO

Descripción

➔ FORMULARIO DE SOLICITUD DE CITA -

Paso 4 Solicita reuniones a otros perfiles participantes

www.empezarfest2022.es

Una vez pulsado “Formulario de solicitud de cita” se despliega el horario que la empresa tiene disponible para reunirse “En verde”



En verde se muestran los horarios disponibles por ambas partes y en rojo los que alguna de las partes ya tiene encuentro registrado o bloqueo

Oferta 'PRUEBA EMPRESA AGRARIA' #4

Organismo Sector AGRARIO

Descripción [🔗](#)

FORMULARIO DE SOLICITUD DE CITA -

Fecha	Horario	Estado
15 Nov	10:00 - 10:30	Redo (Bloqueado)
	11:00 - 11:30	Verde (Disponible)
	12:00 - 12:30	Verde (Disponible)

Observaciones

Solicitar

Paso 4

Solicita reuniones a otros perfiles participantes

www.empezarfest2022.es

Marca la franja horaria que se adapte a tus necesidades, escribe en observaciones si te es necesario y pulsa en “Solicitar”

Descripción 

▼ FORMULARIO DE SOLICITUD DE CITA -

15 Nov

10:00	10:30	<input checked="" type="radio"/> 11:00	<input type="radio"/> 11:30	<input type="radio"/> 12:00	<input type="radio"/> 12:30
-------	-------	--	-----------------------------	-----------------------------	-----------------------------

Observaciones

Solicitar

Paso 5 - Confirmar reuniones

www.empezarfest2022.es

La confirmación bilateral de las reuniones es obligatoria

En la sección de «Agenda»: Aparecerán las reuniones confirmadas, pendientes o rechazadas por ambas partes.

No es posible modificar una reunión confirmada por ambas partes, para ello tendrás que cancelarla y realizar de nuevo el proceso

Encuentros

ID	FECHA	HORA	MESA	SOLICITANTE	PROPUESTO	TITULO	NOTAS SOLICITANTE	NOTAS PROPUESTO	ESTADO	[OPCIONES]
13	15/11/2022	11:00	MESA 1						PENDIENTE	

Puedes observar el día, hora y mesa asignada.

El día del evento contaremos con un espacio de networking con mesas numeradas.

Pulsa aquí para obtener más información sobre tu reunión

Paso 5 - Confirmar reuniones

www.empezarfest2022.es

Detalles del encuentro

#13

[← Volver](#)

Cuando: 15/11/2022

Inicio: 11:00

Dónde: M1

[Pendiente]

Observaciones Solicitante

Observaciones Propuesto

Guardar observaciones

Solicitante

Organismo: X

Departamento: X

Nombre:

Apellidos:

Dirección:

Provincia:

Ciudad:

Código Postal:

País: España

Email:

Teléfono:

Propuesto

Organismo: -

Departamento: -

Nombre:

Apellidos: -

Dirección: -

Provincia: -

Ciudad: -

Código Postal: -

País: -

Email:

Teléfono: -

Oferta "PRUEBA EMPRESA AGRARIA"

Descripción

Celebración de las reuniones Networking- Asesoramiento




INTENTA LLEGAR AL MENOS 5MINUTOS ANTES DE QUE COMIENCEN TUS REUNIONES Y BUSCA LA MESA DONDE TENDRÁS LA PRÓXIMA REUNIÓN (LAS MESAS ESTARÁN NUMERADAS).



RESPECTA EL TIEMPO DE CADA REUNIÓN Y ASISTE A TUS REUNIONES



SI NO PUEDES ASISTIR A UNA REUNIÓN, CANCELA TUS REUNIONES A TRAVÉS DE LA PLATAFORMA PARA NOTIFICAR AL OTRO PARTICIPANTE.



HABRÁ PERSONAL DE LA ORGANIZACIÓN EN LA ZONA HABILITADA PARA LAS REUNIONES AL QUE PUEDES DIRIGIRTE PARA CUALQUIER CONSULTA O INCIDENCIA.





EMPEZAR
FEST ▶▶
AVANZA